



Aplikasi Permohonan Data Geospasial

GeoSebar

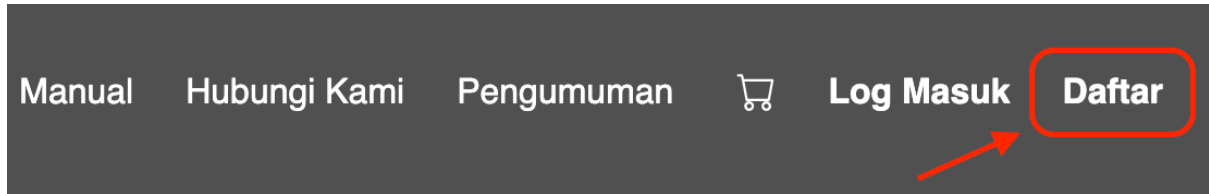
PANDUAN PENGGUNA

Jadual Kandungan

| | |
|-------------------------------------|----------|
| PENGURUSAN AKAUN..... | 2 |
| PENDAFTARAN | 2 |
| LUPA KATA LALUAN | 3 |
| PESANAN SAYA | 4 |
| PROFIL..... | 5 |
| MENETAPKAN SEMULA KATA LALUAN | 5 |
| PRODUK..... | 6 |
| PEMBELIAN PRODUK | 7 |
| PERMOHONAN PERCUMA..... | 8 |
| MUAT TURUN KANDUNGAN | 9 |

Pengurusan Akaun

Pendaftaran



Rajah 1.0

Langkah 1. Klik “Daftar” di atas sudut kanan, tunjukkan pada Rajah 1.0

Langkah 2. Pilih “Jenis Pendaftaran”

- i. Pengguna Awam – untuk pengguna awam atau aplikasi individu sahaja.
- ii. Jabatan / Agensi – untuk Jabatan atau Agensi sahaja.

Langkah 3. Isikan borang dengan maklumat-maklumat yang diperlukan. Bagi pengguna awam, sila teruskan ke Langkah 5.

Langkah 4. Untuk pendaftaran di bawah Jabatan/Agensi, sila muat naik dokumen sokongan.

Langkah 5. Semak “terma dan syarat” opsyen untuk mengesahkan perjanjian pada terma dan syarat.

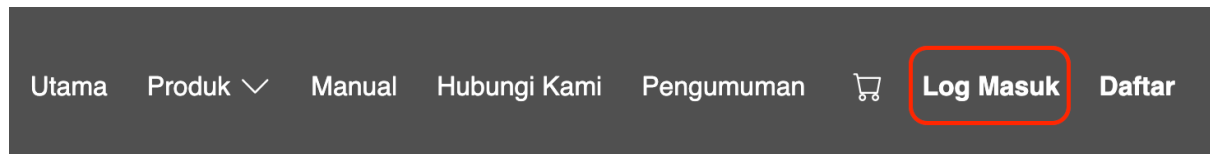
Langkah 6. Klik “Daftar” untuk meneruskan pendaftaran.

Langkah 7. E-mel pengesahan akan dihantar, sila sahkan e-meil anda dengan klik pada pautan dalam e-mel pengesahan.

Langkah 8. Selesai.

Lupa Kata Laluan

Langkah 1. Klik “Log Masuk” di atas sudut kanan seperti ditunjukkan Rajah 1.1



Rajah 1.1

Langkah 2. Klik “Lupa Kata Laluan?”.

Langkah 3. Masukkan alamat E-mel yang didaftarkan dan klik “Hantar Pautan Tukar Kata Laluan”.

Langkah 4. Semak e-mel anda dan klik pautan “Tukar Kata Laluan”.

Langkah 5. Paparan tetapan semula kata laluan akan wujud dan masukkan kata laluan baharu dan klik “Lupa kata laluan” untuk menukar kata laluan baru.

Langkah 6. Selesai.

Pesanan Saya

Langkah 1. Log masuk dengan e-mel berdaftar.

Langkah 2. Klik pada nama anda di atas sudut kanan, senarai pilihan akan wujud dan klik "Pesanan Saya".

Langkah 3. Semua pesanan akan disenaraikan. Ditunjukkan seperti Rajah 1.2

Pesanan Saya

| Tarikh | Nombor Pesanan | Butiran | Harga | Status | Tamat Tempoh | Tindakan |
|-------------|----------------|---|----------|---------------------|--------------|--|
| 10 Dec 2022 | 2022/0001 | <ul style="list-style-type: none">12313-asdfa | MYR 1.00 | Menunggu pembayaran | - | Papar Sebut Harga |

Rajah 1.2

Langkah 4. Klik "Papar" untuk butiran transaksi pesanan atau muat turun kandungan.

Langkah 5. Klik "Sebut Harga" untuk muat turun sebut harga bagi transaksi yang belum selesai pembayaran.

Langkah 6. Klik "Invois" untuk muat turun invois bagi transaksi yang teleah selesai.

Langkah 7. Selesai.

Profil

Langkah 1. Log masuk dengan e-mel berdaftar.

Langkah 2. Klik pada nama anda di atas sudut kanan, senarai pilihan akan wujud dan klik "Profil".

Langkah 3. Klik "Kemas kini" untuk perubahan maklumat profil.

Langkah 4. Klik "Hantar".

Langkah 5. Selesai.

Menetapkan Semula Kata Laluan

Langkah 1. Log masuk dengan e-mel berdaftar.

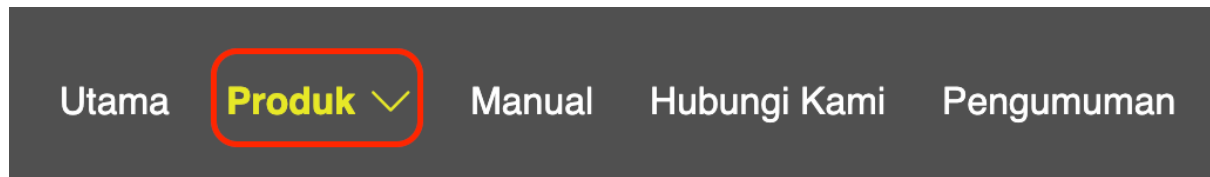
Langkah 2. Klik pada nama anda di atas sudut kanan, senarai pilihan akan wujud dan klik "Profil".

Langkah 3. klik "Kemas kini" untuk menetapkan semula kata laluan.

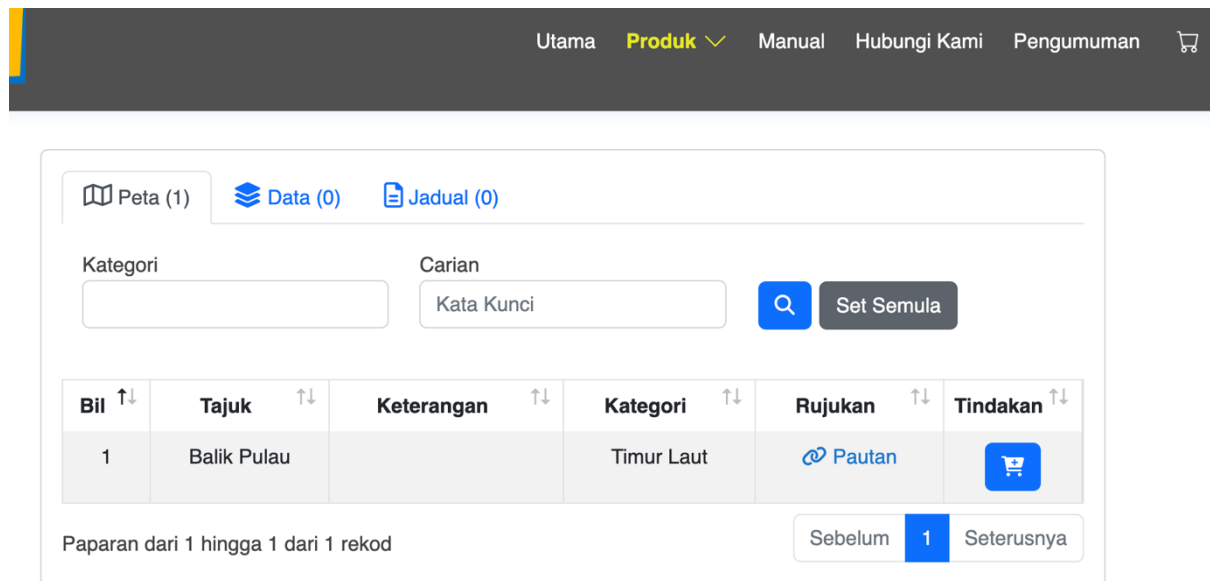
Langkah 4. Masukkan kata laluan baharu dan Klik "Hantar".

Langkah 5. Selesai.

Produk



Langkah 1. Klik menu “Produk”, senarai produk akan wujud, klik pada nama produk akan diubah hala ke halaman carian produk. Tunjukkan para Rajah 2.0.



Rajah 2.0

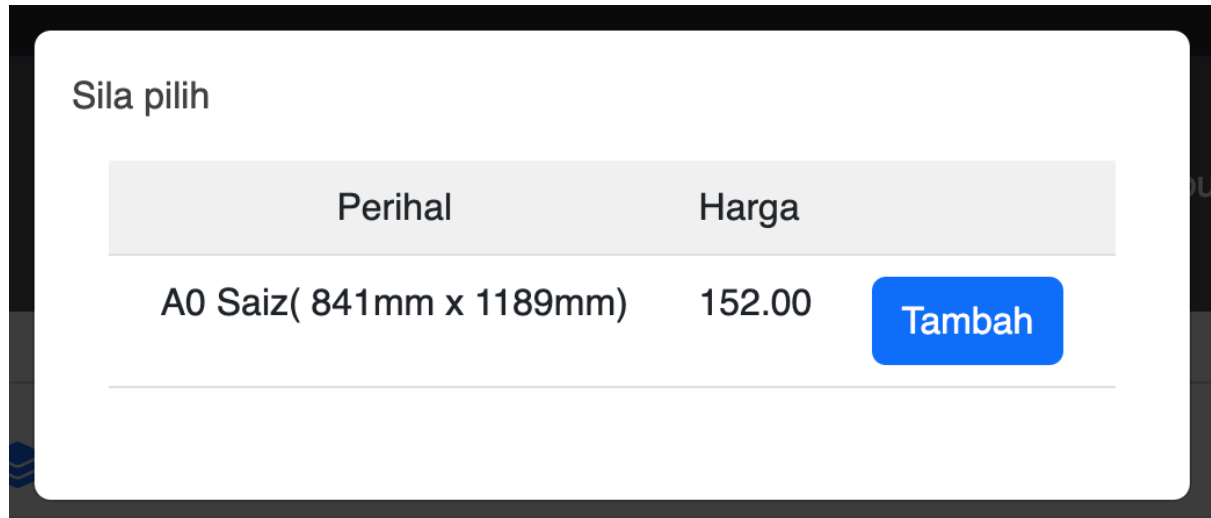
Langkah 2. Pilih “Kategori” atau masukkan kata kunci dan klik pada butang “Carian” untuk mencari rekod yang berkaitan.

Langkah 3. Klik “Reset” jika anda ingin menetapkan semula kriteria carian.

Langkah 4. Klik pada mana-mana “Pautan” di bawah lajur “Rujukan” untuk melihat maklumat lanjutan.

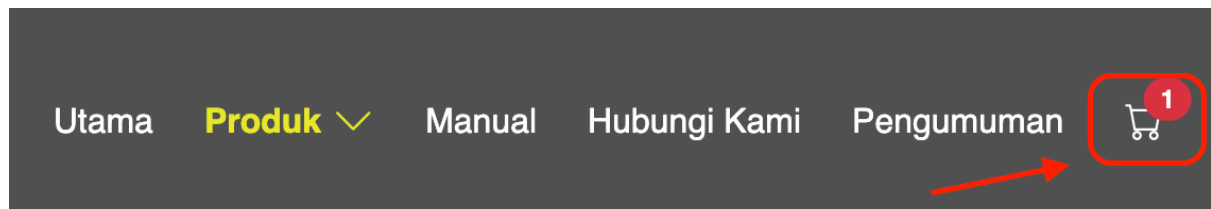
Pembelian Produk

Langkah 5. Klik “Tambah ke Troli” di bawah lajur “Tindakan” dan pilih pilihan dari menu pop yang wujud untuk menambah produk ke troli. Tunjukkan seper Rajah 2.1



Rajah 2.1


Langkah 6. Klik pada ikon “Troli” di atas sudut kanan untuk senarai produk dalam troli. Ditunjukkan seperti Rajah 2.2



Rajah 2.2

Langkah 7. Klik “Bakul” untuk hapuskan rekod troli seperti yang ditunjuk pada Rajah 2.3

Troli

| Bil | Produk | Kategori | Jenis | Perihal | Kuantiti | Harga Seunit | Harga | Tindakan |
|-----|-------------|------------|-------|--------------------------|----------|----------------------|---------------|---|
| 1 | Balik Pulau | Timur Laut | Peta | A0 Saiz(841mm x 1189mm) | 1 | 152.00 | 152.00 |  |
| | | | | | | Jumlah Nilai: | 152.00 | |

[Daftar Keluar](#)

Rajah 2.3

Langkah 8. Klik “Daftar Keluar” , paparan log masuk akan wujud untuk pengguna belum log masuk, manakala system akan mengubah hala ke “Pengesahan”.

Permohonan Percuma

Langkah 9. Bagi Pelajar atau Agensi yang ingin memohon untuk percuma,sila muat naik mana-mana dokumen sokongan menunjukkan pada Rajah 2.4

Pengesahan [Kembali](#)

| Bil | Produk | Kategori | Jenis | Perihal | Kuantiti | Harga Seunit | Harga |
|-----|-------------|------------|-------|--------------------------|----------|----------------------------|---------------|
| 1 | Balik Pulau | Timur Laut | Peta | A0 Saiz(841mm x 1189mm) | 1 | 152.00 | 152.00 |
| | | | | | | Jumlah kecil: | 152.00 |
| | | | | | | Diskaun: | 0.00 |
| | | | | | | Jumlah perlu bayar: | 152.00 |

[Untuk pelajar atau agensi sahaja](#)

Sila serahkan dokumen sokongan anda untuk permohonan percuma.

Choose file No file chosen

Nota : Hanya fail PDF sahaja.

[Hantar](#)

Rajah 2.4

Langkah 10. Klik “Hantar” untuk melengkapkan penempatan pesanan dan sistem akan mengarah ke halaman “Pesanan Saya”. Pengguna boleh menyemak transaksi pesanan baharu dalam senarai.

Langkah 11. Untuk Pengguna Awam, Klik “Sebut Harga” untuk muat turun fail sebut harga dan pengguna boleh muat bayaran mengikut arahan dalam sebut harga.

Muat Turun Kandungan

Langkah 12. Klik “Papar” untuk butiran pesanan.

** Semua kandungan boleh dimuat turun dalam masa 7 hari selepas pembayaran selesai, pengguna masih berpeluang untuk melanjutkan Tarikh Tamat Tempoh selama 3 hari lagi pada Tarikh tamat tempoh dengan klik “Sambungan”.

Maklumat Pesanan Kembali

11 Dec 2022 Selesai
Nombor Pesanan : 2022/0002

Tarikh akhir muat turun (18 Dec 2022)

| Jenis | Produk | Perihal | Butiran | Kuantiti | Harga |
|---------------------------|-------------|--------------------------|---------|----------|------------|
| Peta | Balik Pulau | A0 Saiz(841mm x 1189mm) | | 1 | MYR 152.00 |
| Jumlah kecil | | | | | MYR 152.00 |
| Diskaun | | | | | MYR 0.00 |
| Jumlah perlu bayar | | | | | MYR 152.00 |

Langkah 13. Klik “Muat turun” untuk muat turun fail kandungan.

Langkah 14. Selesai